

**PUERTA MARCO PRACTICABLE PARA CRISTAL (Marco Inox)**

**BIE - 25 con marco y bisagras para montar cristal "rómpace en caso de incendios".**

El marco queda empotrado en el armario, y está fabricado de una sola pieza, sin soldaduras.

Se equipa con cierre de cuadradillo para mantenimiento, y puede montarse (opcional) el cristal plástico RYL-CRASH de fácil rotura.




Recomendable cuando se requiera una BIE con frente acristalado que combine **Calidad y precio competitivo.**

Este modelo puede equiparse con la toma adicional de 45 mm, recomendada en el apartado C.20.3 de la norma NBE-CPI / 96.



<b>Modelo</b>	<b>25 / 2S</b>	
<b>CAJA</b>	<b>Roja</b>	<b>Crema</b>
<b>PUERTA</b>	<b>Inox*</b>	<b>Inox*</b>

(\*) Puertas INOX con acabados Pulido Brillante o Matizado

	C-1 Rojo RAL-3000 P-1 Rojo RAL-3000
	P-4 INOX 304 Matizado P-4 INOX 304 Pulido
	P-2 Crema "Elegance" C-2 Crema "Elegance"

DIMENSIONES	CRISTAL	PESO	ESPECIFICAR
A = 600	500	34 Kgs.	BIE - 25 con marco para cristal con bisagras integradas frontales y cierre de cuadradillo. Devanadera fija con dispositivo RYL-GO.
H = 750	X		
F = 260	645		

